



KIA EV5

<u>Modelo</u>	EV5	EV5	EV5	EV5	EV5
<u>Versión</u>	Light 530	Air 530	Light 720	Air 720	Wave 720
<u>Tipo de energía</u>	eléctrico puro	eléctrico puro	eléctrico puro	eléctrico puro	eléctrico puro
<u>tiempo de comercialización</u>	2024.11	2024.11	2024.11	2024.11	2024.11
<u>Autonomía de crucero eléctrica pura CLTC (km)</u>	530	530	720	720	720
<u>Tiempo de carga rápida de la batería (horas)</u>	0,45	0,45	0,45	0,45	0,45
<u>Rango de capacidad de carga rápida de la batería (%)</u>	30-80	30-80	30-80	30-80	30-80
<u>Potencia máxima (kW)</u>	160	160	160	160	160
<u>Par máximo (N·m)</u>	310	310	310	310	310
<u>estructura del cuerpo</u>	SUV de 5 puertas y 5 plazas	SUV de 5 puertas y 5 plazas	SUV de 5 puertas y 5 plazas	SUV de 5 puertas y 5 plazas	SUV de 5 puerta plazas
<u>Motor(Ps)</u>	218	218	218	218	218
<u>Largo*ancho*alto (mm)</u>	4615*1875*1715	4615*1875*1715	4615*1875*1715	4615*1875*1715	4615*1875*171
<u>Velocidad máxima (km/h)</u>	185	185	185	185	185
<u>Consumo de combustible equivalente a energía eléctrica (L/100km)</u>	1,63	1,63	1,64	1,64	1,64
<u>Garantía del vehículo</u>	○ Cinco años o 100.000 kilómetros	○ Cinco años o 100.000 kilómetros	○ Cinco años o 100.000 kilómetros	○ Cinco años o 100.000 kilómetros	○ Cinco años o 100.000 kiló
<u>Peso en vacío (kg)</u>	1870	1870	2030	2030	2030
<u>Masa máxima a plena carga (kg)</u>	2300	2300	2500	2500	2500

Cuerpo					
<u>Longitud (mm)</u>	4615	4615	4615	4615	4615
<u>Ancho (mm)</u>	1875	1875	1875	1875	1875
<u>Altura (mm)</u>	1715	1715	1715	1715	1715
<u>Distancia entre ejes (mm)</u>	2750	2750	2750	2750	2750
<u>Distancia entre ejes delantera (mm)</u>	1614	1614	1614	1614	1614
<u>Distancia entre ejes trasera (mm)</u>	1619	1619	1619	1619	1619
<u>Ángulo de aproximación (°)</u>	19	19	18	18	18
<u>Ángulo de salida (°)</u>	25	25	25	25	25
<u>Radio mínimo de giro (m)</u>	5.87	5.87	5.87	5.87	5.87
<u>estructura del cuerpo</u>	SUV	SUV	SUV	SUV	SUV
<u>Método de apertura de la puerta del coche</u>	puerta batiente	puerta batiente	puerta batiente	puerta batiente	puerta batiente

<u>Número de puertas (número)</u>	○ 5	○ 5	○ 5	○ 5	○ 5
<u>Número de asientos (asientos)</u>	○ 5	○ 5	○ 5	○ 5	○ 5
<u>Volumen del maletero delantero (L)</u>	67	67	67	67	67
<u>Volumen del maletero (L)</u>	513-1718	513-1718	513-1718	513-1718	513-1718

motor eléctrico					
<u>Antigua marca de motores</u>	Vitesco Automotriz	Vitesco Automotriz	Vitesco Automotriz	Vitesco Automotriz	Vitesco Automot
<u>Modelo de motor delantero</u>	EM16	EM16	EM16	EM16	EM16
<u>tipo de motor</u>	Imán permanente/síncrono	Imán permanente/síncrono	Imán permanente/síncrono	Imán permanente/síncrono	Imán permanente/sínc
<u>Potencia total del motor (kW)</u>	160	160	160	160	160
<u>Potencia total del motor (Ps)</u>	218	218	218	218	218
<u>Par total del motor (N·m)</u>	310	310	310	310	310
<u>Potencia máxima del motor eléctrico delantero (kW)</u>	160	160	160	160	160
<u>Par máximo del motor eléctrico delantero (N·m)</u>	310	310	310	310	310
<u>Número de motores de accionamiento</u>	motor único	motor único	motor único	motor único	motor único
<u>Disposición del motor</u>	prefijo	prefijo	prefijo	prefijo	prefijo
<u>Tipo de batería</u>	○ Batería de fosfato de hierro y litio	○ Batería de fosfato de hierro y litio	○ Batería de fosfato de hierro y litio	○ Batería de fosfato de hierro y litio	○ Batería de fo hierro y litio
<u>Marca de batería</u>	○ Ferdy	○ Ferdy	○ Ferdy	○ Ferdy	○ Ferdy
<u>Método de enfriamiento de la batería</u>	refrigeración líquida	refrigeración líquida	refrigeración líquida	refrigeración líquida	refrigeración líq
<u>Autonomía de crucero eléctrica pura CLTC (km)</u>	530	530	720	720	720
<u>Energía de la batería (kWh)</u>	64.2	64.2	88.1	88.1	88.1
<u>Consumo de electricidad cada 100 kilómetros (kWh/100km)</u>	14.0	14.0	14.1	14.1	14.1
<u>Garantía del sistema Sandian</u>	○ Ocho años o 150.000 kilómetros	○ Ocho años o 150.000 kilómetros	○ Ocho años o 150.000 kilómetros	○ Ocho años o 150.000 kilómetros	○ Ocho años o kilómetros
<u>Función de carga rápida</u>	apoyo	apoyo	apoyo	apoyo	apoyo
<u>Tiempo de carga rápida de la batería (horas)</u>	0,45	0,45	0,45	0,45	0,45
<u>Rango de capacidad de carga rápida de la batería (%)</u>	30-80	30-80	30-80	30-80	30-80

<u>Ubicación de la interfaz de carga lenta</u>	Lado delantero derecho del coche	Lado delantero derecho del coche	Lado delantero derecho del coche	Lado delantero derecho del coche	Lado delantero derecho del coche
<u>Ubicación de la interfaz de carga rápida</u>	Lado delantero derecho del coche	Lado delantero derecho del coche	Lado delantero derecho del coche	Lado delantero derecho del coche	Lado delantero derecho del coche
caja de cambios					
<u>abreviatura</u>	Caja de cambios de una sola velocidad para vehículos eléctricos	Caja de cambios de una sola velocidad para vehículos eléctricos	Caja de cambios de una sola velocidad para vehículos eléctricos	Caja de cambios de una sola velocidad para vehículos eléctricos	Caja de cambios de una sola velocidad para vehículos eléctricos
<u>Número de marchas</u>	1	1	1	1	1
<u>Tipo de caja de cambios</u>	caja de cambios de relación fija	caja de cambios de relación fija	caja de cambios de relación fija	caja de cambios de relación fija	caja de cambios de relación fija
dirección del chasis					
<u>Modo de conducción</u>	<input type="radio"/> Tracción delantera	<input type="radio"/> Tracción delantera	<input type="radio"/> Tracción delantera	<input type="radio"/> Tracción delantera	<input type="radio"/> Tracción delantera
<u>Tipo de suspensión delantera</u>	Suspensión <input type="radio"/> independiente MacPherson	Suspensión <input type="radio"/> independiente MacPherson	Suspensión <input type="radio"/> independiente MacPherson	Suspensión <input type="radio"/> independiente MacPherson	Suspensión <input type="radio"/> independiente MacPherson
<u>tipo de suspensión trasera</u>	Suspensión <input type="radio"/> independiente de cinco brazos	Suspensión <input type="radio"/> independiente de cinco brazos	Suspensión <input type="radio"/> independiente de cinco brazos	Suspensión <input type="radio"/> independiente de cinco brazos	Suspensión <input type="radio"/> independiente de cinco brazos
<u>Tipo de asistencia</u>	<input type="radio"/> asistencia eléctrica	<input type="radio"/> asistencia eléctrica	<input type="radio"/> asistencia eléctrica	<input type="radio"/> asistencia eléctrica	<input type="radio"/> asistencia eléctrica
<u>estructura del cuerpo</u>	Portante	Portante	Portante	Portante	Portante
freno de rueda					
<u>Tipo de freno delantero</u>	<input type="radio"/> disco ventilado	<input type="radio"/> disco ventilado	<input type="radio"/> disco ventilado	<input type="radio"/> disco ventilado	<input type="radio"/> disco ventilado
<u>tipo de freno trasero</u>	<input type="radio"/> tipo de disco	<input type="radio"/> tipo de disco	<input type="radio"/> tipo de disco	<input type="radio"/> tipo de disco	<input type="radio"/> tipo de disco
<u>Tipo de freno de estacionamiento</u>	<input type="radio"/> Aparcamiento electrónico	<input type="radio"/> Aparcamiento electrónico	<input type="radio"/> Aparcamiento electrónico	<input type="radio"/> Aparcamiento electrónico	<input type="radio"/> Aparcamiento electrónico
<u>Especificaciones del neumático delantero</u>	<input type="radio"/> 225/60R18	<input type="radio"/> 225/60R18	<input type="radio"/> 225/60R18	<input type="radio"/> 225/60R18	<input type="radio"/> 225/60R18
<u>Especificaciones del neumático trasero</u>	<input type="radio"/> 225/60R18	<input type="radio"/> 225/60R18	<input type="radio"/> 225/60R18	<input type="radio"/> 225/60R18	<input type="radio"/> 225/60R18
<u>Especificaciones del neumático de repuesto</u>	<input type="radio"/> Herramientas para reparar neumáticos	<input type="radio"/> Herramientas para reparar neumáticos	<input type="radio"/> Herramientas para reparar neumáticos	<input type="radio"/> Herramientas para reparar neumáticos	<input type="radio"/> Herramientas para reparar neumáticos
seguridad Configuración					
<input type="radio"/> Opcional <input type="radio"/> - ninguno					
<u>Airbag del asiento principal/del pasajero</u>	anfitrión <input type="radio"/> / Vicio <input type="radio"/>	anfitrión <input type="radio"/> / Vicio <input type="radio"/>	anfitrión <input type="radio"/> / Vicio <input type="radio"/>	anfitrión <input type="radio"/> / Vicio <input type="radio"/>	anfitrión <input type="radio"/> / Vicio <input type="radio"/>
<u>Airbags laterales delanteros/traseros</u>	adelante <input type="radio"/> / atrás <input type="radio"/>	adelante <input type="radio"/> / atrás <input type="radio"/>	adelante <input type="radio"/> / atrás <input type="radio"/>	adelante <input type="radio"/> / atrás <input type="radio"/>	adelante <input type="radio"/> / atrás <input type="radio"/>
<u>Airbags de cabeza delanteros/traseros (airbags de cortina)</u>	adelante <input type="radio"/> / atrás <input type="radio"/>	adelante <input type="radio"/> / atrás <input type="radio"/>	adelante <input type="radio"/> / atrás <input type="radio"/>	adelante <input type="radio"/> / atrás <input type="radio"/>	adelante <input type="radio"/> / atrás <input type="radio"/>
<u>Airbag central delantero</u>	<input type="radio"/>	<input type="radio"/>	<input type="radio"/>	<input type="radio"/>	<input type="radio"/>
seguridad Configuración					
<input type="radio"/> Opcional <input type="radio"/> - ninguno					
<u>ABS antibloqueo</u>	<input type="radio"/>	<input type="radio"/>	<input type="radio"/>	<input type="radio"/>	<input type="radio"/>
<u>Distribución de la fuerza de frenado (EBD/CBC, etc.)</u>	<input type="radio"/>	<input type="radio"/>	<input type="radio"/>	<input type="radio"/>	<input type="radio"/>
<u>Asistencia de frenado (EBA/BAS/BA, etc.)</u>	<input type="radio"/>	<input type="radio"/>	<input type="radio"/>	<input type="radio"/>	<input type="radio"/>
<u>Control de tracción (ASR/TCS/TRC, etc.)</u>	<input type="radio"/>	<input type="radio"/>	<input type="radio"/>	<input type="radio"/>	<input type="radio"/>

<u>Control de estabilidad de la carrocería (ESC/ESP/DSC, etc.)</u>	<input type="radio"/>	<input type="radio"/>	<input type="radio"/>	<input type="radio"/>	<input type="radio"/>
<u>Función de control de la presión de los neumáticos</u>	Visualización de la <input type="radio"/> presión de los neumáticos	Visualización de la <input type="radio"/> presión de los neumáticos	Visualización de la <input type="radio"/> presión de los neumáticos	Visualización de la <input type="radio"/> presión de los neumáticos	Visualización de la <input type="radio"/> presión de los neumáticos
<u>Recordatorio de cinturón de seguridad no abrochado</u>	<input type="radio"/> primera fila	<input type="radio"/> primera fila	<input type="radio"/> primera fila	<input type="radio"/> primera fila	<input type="radio"/> primera fila
<u>Interfaz de asiento infantil ISOFIX</u>	<input type="radio"/>	<input type="radio"/>	<input type="radio"/>	<input type="radio"/>	<input type="radio"/>
<u>Sistema de advertencia de cambio de carril</u>	-	-	-	-	<input type="radio"/>
<u>Sistema de frenado activo/seguridad activa</u>	-	-	-	-	<input type="radio"/>
<u>Consejos para conducir con fatiga</u>	-	-	-	-	<input type="radio"/>
<u>Advertencia de apertura DOW</u>	-	-	-	-	<input type="radio"/>
<u>advertencia de colisión frontal</u>	-	-	-	-	<input type="radio"/>
<u>Advertencia de baja velocidad</u>	<input type="radio"/>	<input type="radio"/>	<input type="radio"/>	<input type="radio"/>	<input type="radio"/>
<u>llamada de asistencia en carretera</u>	<input type="radio"/>	<input type="radio"/>	<input type="radio"/>	<input type="radio"/>	<input type="radio"/>
Control de Configuración					
<input type="radio"/> Opcional <input type="radio"/> - ninguno					
<u>Interruptor de modo de conducción</u>	<input type="radio"/> deportes <input type="radio"/> economía <input type="radio"/> Estándar/Cómodo <input type="radio"/> Nieve	<input type="radio"/> deportes <input type="radio"/> economía <input type="radio"/> Estándar/Cómodo <input type="radio"/> Nieve	<input type="radio"/> deportes <input type="radio"/> economía <input type="radio"/> Estándar/Cómodo <input type="radio"/> Nieve	<input type="radio"/> deportes <input type="radio"/> economía <input type="radio"/> Estándar/Cómodo <input type="radio"/> Nieve	<input type="radio"/> deportes <input type="radio"/> economía <input type="radio"/> Estándar/Cómodo <input type="radio"/> Nieve
<u>Modo de pedal único</u>	<input type="radio"/>	<input type="radio"/>	<input type="radio"/>	<input type="radio"/>	<input type="radio"/>
<u>sistema de recuperación de energía</u>	<input type="radio"/>	<input type="radio"/>	<input type="radio"/>	<input type="radio"/>	<input type="radio"/>
<u>estacionamiento automático</u>	<input type="radio"/>	<input type="radio"/>	<input type="radio"/>	<input type="radio"/>	<input type="radio"/>
<u>Asistencia en colinas</u>	<input type="radio"/>	<input type="radio"/>	<input type="radio"/>	<input type="radio"/>	<input type="radio"/>
<u>descenso pronunciado</u>	<input type="radio"/>	<input type="radio"/>	<input type="radio"/>	<input type="radio"/>	<input type="radio"/>
hardware Configuración					
<input type="radio"/> Opcional <input type="radio"/> - ninguno					
<u>Radar de aparcamiento delantero/trasero</u>	adelante <input type="radio"/> / atrás <input type="radio"/>	adelante <input type="radio"/> / atrás <input type="radio"/>	adelante <input type="radio"/> / atrás <input type="radio"/>	adelante <input type="radio"/> / atrás <input type="radio"/>	adelante <input type="radio"/> / atrás <input type="radio"/>
<u>Imágenes de asistencia a la conducción</u>	<input type="radio"/> Imagen invertida	<input type="radio"/> Imagen invertida	<input type="radio"/> Imagen invertida	<input type="radio"/> Imagen invertida	<input type="radio"/> Imagen panorámica de 360 grados <input type="radio"/> Imágenes de ciego lateral <input type="radio"/> coche
<u>chip de conducción asistida</u>	-	-	-	-	<input type="radio"/> Móvil Eye
<u>cámara de detección delantera</u>	-	-	-	-	<input type="radio"/> Monóculo
<u>Número de cámaras</u>	<input type="radio"/> 1	<input type="radio"/> 1	<input type="radio"/> 1	<input type="radio"/> 1	<input type="radio"/> 5
<u>Cantidad de radar ultrasónico</u>	<input type="radio"/> 8	<input type="radio"/> 8	<input type="radio"/> 8	<input type="radio"/> 8	<input type="radio"/> 12

<u>Cantidad de radar de ondas milimétricas</u>	-	-	-	-	○ 5
función de configuración	○ Opcional - ninguno				
<u>sistema de cruce</u>	○ control de cruce	○ control de cruce	○ control de cruce	○ control de cruce	○ Crucero adaptada toda velocidad
<u>Nivel de conducción asistida</u>	-	-	-	-	○ L2
<u>Sistema de advertencia del lado inverso</u>	-	-	-	-	○
<u>sistema de navegación por satélite</u>	○	○	○	○	○
<u>Pantalla de información de tráfico de navegación</u>	○	○	○	○	○
<u>marca del mapa</u>	○ Baidu	○ Baidu	○ Baidu	○ Baidu	○ Baidu
<u>Asistencia paralela</u>	-	-	-	-	○
<u>Sistema de asistencia para mantenerse en el carril</u>	-	-	-	-	○
<u>Centrado de carril</u>	-	-	-	-	○
<u>Reconocimiento de señales de tráfico</u>	-	-	-	-	○
<u>Aparcamiento automático</u>	-	-	-	-	○
<u>estacionamiento con control remoto</u>	-	-	-	-	○
<u>Asistente de cambio de carril automático</u>	-	-	-	-	○
<u>invocación remota</u>	-	-	-	-	○
Apariencia/antirrobo	Configuración ○ Opcional - ninguno				
<u>Material de la llanta</u>	○ aleación de aluminio	○ aleación de aluminio	○ aleación de aluminio	○ aleación de aluminio	○ aleación de aluminio
<u>baúl eléctrico</u>	-	○	-	○	○
<u>baúl de inducción</u>	-	○	-	○	○
<u>Memoria de posición del maletero eléctrica</u>	-	○	-	○	○
<u>portaequipajes</u>	-	-	-	-	○
<u>Cierre centralizado en coche</u>	○	○	○	○	○
<u>Tipo de clave</u>	○ llave remota	○ llave remota	○ llave remota	○ llave remota	○ llave remota ○ Clave digital UWB
<u>Sistema de arranque sin llave</u>	○	○	○	○	○
<u>Función de entrada sin llave</u>	○ primera fila	○ primera fila	○ primera fila	○ primera fila	○ primera fila
<u>Manija de puerta eléctrica oculta</u>	○ (2000 yuanes)	○	○ (2000 yuanes)	○	○
<u>Función de inicio remoto</u>	○	○	○	○	○
	○	○	○	○	○

<u>Pre calentamiento de la batería</u>					
<u>descarga externa</u>	-	○	○	○	○
luces	Configuración ○ Opcional - ninguno				
<u>Fuente de luz de cruce</u>	○ condujo	○ condujo	○ condujo	○ condujo	○ condujo
<u>fuente de luz de luz alta</u>	○ condujo	○ condujo	○ condujo	○ condujo	○ condujo
<u>Luces diurnas LED</u>	○	○	○	○	○
<u>Luces altas y bajas adaptativas</u>	-	-	-	-	○
<u>faro automático</u>	○	○	○	○	○
<u>Altura del faro ajustable</u>	○	○	○	○	○
<u>Apagado retardado de faros</u>	○	○	○	○	○
claraboya/vidrio	Configuración ○ Opcional - ninguno				
<u>Tipo de tragaluz</u>	○ El techo corredizo panorámico se puede abrir	○ El techo corredizo panorámico se puede abrir	○ El techo corredizo panorámico se puede abrir	○ El techo corredizo panorámico se puede abrir	○ El techo corredizo panorámico se puede abrir
<u>elevallas eléctricas delanteros/traseros</u>	adelante ○ / atrás ○	adelante ○ / atrás ○	adelante ○ / atrás ○	adelante ○ / atrás ○	adelante ○ / atrás ○
<u>Función de elevación de ventana con un solo toque</u>	○ asiento del conductor	○ asiento del conductor	○ asiento del conductor	○ asiento del conductor	○ coche entero
<u>Función antipellizco de ventana</u>	○	○	○	○	○
<u>Ventana lateral de vidrio insonorizado multicapa.</u>	-	-	-	-	○ primera fila
<u>espejo de tocador del coche</u>	○ Conducción principal + iluminación. ○ Copiloto + iluminación	○ Conducción principal + iluminación. ○ Copiloto + iluminación	○ Conducción principal + iluminación. ○ Copiloto + iluminación	○ Conducción principal + iluminación. ○ Copiloto + iluminación	○ Conducción principal + iluminación. ○ Copiloto + iluminación
<u>limpiaparabrisas trasero</u>	○	○	○	○	○
<u>Función de detección del limpiaparabrisas</u>	-	-	-	-	○ Sensor de lluvia
espejo	Configuración ○ Opcional - ninguno				
<u>Función de espejo retrovisor exterior</u>	○ Ajuste eléctrico ○ Espejo retrovisor calefactable	○ Ajuste eléctrico ○ Plegado eléctrico ○ Espejo retrovisor calefactable ○ Plegado automático al bloquear el coche	○ Ajuste eléctrico ○ Espejo retrovisor calefactable	○ Ajuste eléctrico ○ Plegado eléctrico ○ Espejo retrovisor calefactable ○ Plegado automático al bloquear el coche	○ Ajuste eléctrico ○ Plegado eléctrico ○ memoria del retrovisor ○ Espejo retrovisor calefactable ○ Reducción automática al bloquear el coche ○ Plegado automático al bloquear el coche
pantalla/sistema	Configuración ○ Opcional - ninguno				
<u>Pantalla a color de control central</u>	○ Pantalla LCD táctil	○ Pantalla LCD táctil	○ Pantalla LCD táctil	○ Pantalla LCD táctil	○ Pantalla LCE
<u>Tamaño de la pantalla de control central</u>	○ 5 pulgadas ○ 12,3 pulgadas	○ 5 pulgadas ○ 12,3 pulgadas	○ 5 pulgadas ○ 12,3 pulgadas	○ 5 pulgadas ○ 12,3 pulgadas	○ 5 pulgadas ○ 12,3 pulgadas
	○	○	○	○	○

<u>Bluetooth/teléfono para coche</u>					
<u>Interconexión/mapeo de telefonía móvil</u>	<input type="checkbox"/> Soporte CarPlay <input type="checkbox"/> SoporteCarLife	<input type="checkbox"/> Soporte CarPlay <input type="checkbox"/> SoporteCarLife	<input type="checkbox"/> Soporte CarPlay <input type="checkbox"/> SoporteCarLife	<input type="checkbox"/> Soporte CarPlay <input type="checkbox"/> SoporteCarLife	<input type="checkbox"/> Soporte CarF <input type="checkbox"/> SoporteCarL
<u>Sistema de control de reconocimiento de voz.</u>	<input type="checkbox"/> sistema multimedia <input type="checkbox"/> navegación <input type="checkbox"/> Teléfono <input type="checkbox"/> acondicionador de aire	<input type="checkbox"/> sistema multimedia <input type="checkbox"/> navegación <input type="checkbox"/> Teléfono <input type="checkbox"/> acondicionador de aire <input type="checkbox"/> claraboya	<input type="checkbox"/> sistema multimedia <input type="checkbox"/> navegación <input type="checkbox"/> Teléfono <input type="checkbox"/> acondicionador de aire	<input type="checkbox"/> sistema multimedia <input type="checkbox"/> navegación <input type="checkbox"/> Teléfono <input type="checkbox"/> acondicionador de aire <input type="checkbox"/> claraboya	<input type="checkbox"/> sistema multi <input type="checkbox"/> navegación <input type="checkbox"/> Teléfono <input type="checkbox"/> acondicionad <input type="checkbox"/> aire <input type="checkbox"/> claraboya
<u>Palabra de activación del asistente de voz</u>	<input type="checkbox"/> Hola kia	<input type="checkbox"/> Hola kia	<input type="checkbox"/> Hola kia	<input type="checkbox"/> Hola kia	<input type="checkbox"/> Hola kia
<u>Reconocimiento de despertador del área de voz</u>	<input type="checkbox"/> Zona dual	<input type="checkbox"/> Zona dual	<input type="checkbox"/> Zona dual	<input type="checkbox"/> Zona dual	<input type="checkbox"/> Zona dual
<u>Sistema inteligente del vehículo</u>	<input type="checkbox"/> ccNC	<input type="checkbox"/> ccNC	<input type="checkbox"/> ccNC	<input type="checkbox"/> ccNC	<input type="checkbox"/> ccNC
<u>Chip inteligente para vehículos</u>	<input type="checkbox"/> Nvidia Parker	<input type="checkbox"/> Nvidia Parker	<input type="checkbox"/> Nvidia Parker	<input type="checkbox"/> Nvidia Parker	<input type="checkbox"/> Nvidia Parke

Configuración	Configuración	<input type="checkbox"/> Opcional	- ninguno		
<u>Internet de los vehículos</u>	<input type="checkbox"/>	<input type="checkbox"/>	<input type="checkbox"/>	<input type="checkbox"/>	<input type="checkbox"/>
<u>Red 4G/5G</u>	<input type="checkbox"/> 4G	<input type="checkbox"/> 4G	<input type="checkbox"/> 4G	<input type="checkbox"/> 4G	<input type="checkbox"/> 4G
<u>Actualización OTA</u>	<input type="checkbox"/>	<input type="checkbox"/>	<input type="checkbox"/>	<input type="checkbox"/>	<input type="checkbox"/>
<u>Punto de acceso Wi-Fi</u>	<input type="checkbox"/>	<input type="checkbox"/>	<input type="checkbox"/>	<input type="checkbox"/>	<input type="checkbox"/>
<u>Función remota de aplicación móvil</u>	<input type="checkbox"/> control de puerta <input type="checkbox"/> Arranque del vehículo <input type="checkbox"/> Gestión de carga <input type="checkbox"/> control de aire acondicionado <input type="checkbox"/> Consulta/diagnóstico del estado del vehículo <input type="checkbox"/> Localización/hallazgo del vehículo	<input type="checkbox"/> control de puerta <input type="checkbox"/> Arranque del vehículo <input type="checkbox"/> Gestión de carga <input type="checkbox"/> control de aire acondicionado <input type="checkbox"/> Consulta/diagnóstico del estado del vehículo <input type="checkbox"/> Localización/hallazgo del vehículo	<input type="checkbox"/> control de puerta <input type="checkbox"/> Arranque del vehículo <input type="checkbox"/> Gestión de carga <input type="checkbox"/> control de aire acondicionado <input type="checkbox"/> Consulta/diagnóstico del estado del vehículo <input type="checkbox"/> Localización/hallazgo del vehículo	<input type="checkbox"/> control de puerta <input type="checkbox"/> Arranque del vehículo <input type="checkbox"/> Gestión de carga <input type="checkbox"/> control de aire acondicionado <input type="checkbox"/> Consulta/diagnóstico del estado del vehículo <input type="checkbox"/> Localización/hallazgo del vehículo	<input type="checkbox"/> control de pu <input type="checkbox"/> Arranque del vehículo <input type="checkbox"/> Gestión de ca <input type="checkbox"/> control de air <input type="checkbox"/> acondicionado <input type="checkbox"/> Consulta/dia <input type="checkbox"/> del estado de <input type="checkbox"/> Localización <input type="checkbox"/> del vehículo

Volante/espejo	Configuración	<input type="checkbox"/> Opcional	- ninguno		
<u>Material del volante</u>	<input type="checkbox"/> corteza	<input type="checkbox"/> Opcional	- ninguno	<input type="checkbox"/> corteza	<input type="checkbox"/> corteza
<u>Ajuste de la posición del volante</u>	<input type="checkbox"/> Subida y bajada manual + ajuste delantero y trasero	<input type="checkbox"/> Subida y bajada manual + ajuste delantero y trasero	<input type="checkbox"/> Subida y bajada manual + ajuste delantero y trasero	<input type="checkbox"/> Subida y bajada manual + ajuste delantero y trasero	<input type="checkbox"/> Subida y baj <input type="checkbox"/> manual +aju <input type="checkbox"/> delantero y tr
<u>Patrón de cambio</u>	<input type="checkbox"/> Cambio de perilla electrónica	<input type="checkbox"/> Cambio de perilla electrónica	<input type="checkbox"/> Cambio de perilla electrónica	<input type="checkbox"/> Cambio de perilla electrónica	<input type="checkbox"/> Cambio de p <input type="checkbox"/> electrónica
<u>volante multifuncional</u>	<input type="checkbox"/>	<input type="checkbox"/>	<input type="checkbox"/>	<input type="checkbox"/>	<input type="checkbox"/>
<u>Calefacción del volante</u>	-	-	-	-	<input type="checkbox"/>
<u>Pantalla de visualización del ordenador de viaje</u>	<input type="checkbox"/> color	<input type="checkbox"/> color	<input type="checkbox"/> color	<input type="checkbox"/> color	<input type="checkbox"/> color
<u>Panel de instrumentos LCD completo</u>	<input type="checkbox"/>	<input type="checkbox"/>	<input type="checkbox"/>	<input type="checkbox"/>	<input type="checkbox"/>
<u>Tamaño del instrumento LCD</u>	<input type="checkbox"/> 12,3 pulgadas	<input type="checkbox"/> 12,3 pulgadas	<input type="checkbox"/> 12,3 pulgadas	<input type="checkbox"/> 12,3 pulgadas	<input type="checkbox"/> 12,3 pulgada
<u>HUD encabeza la pantalla digital</u>	-	-	-	-	<input type="checkbox"/>

<u>Tamaño del HUD hacia arriba</u>	-	-	-	-	<input type="checkbox"/> 11,3 pulgada:
<u>Función del espejo retrovisor interior</u>	<input type="checkbox"/> antideslumbrante manual <input type="checkbox"/> Antideslumbrante(2000 automático yuane	<input type="checkbox"/> antideslumbrante manual <input type="checkbox"/> Antideslumbrante(2000 automático yuane	<input type="checkbox"/> antideslumbrante manual <input type="checkbox"/> Antideslumbrante(2000 automático yuane	<input type="checkbox"/> antideslumbrante manual <input type="checkbox"/> Antideslumbrante(2000 automático yuane	<input type="checkbox"/> antideslumbr manual <input type="checkbox"/> Antideslumb automático
Cargando	Configuración	<input type="checkbox"/> Opcional	- ninguno		
<u>Interfaz multimedia/de carga</u>	<input type="checkbox"/> Tipo C	<input type="checkbox"/> Tipo C	<input type="checkbox"/> Tipo C	<input type="checkbox"/> Tipo C	<input type="checkbox"/> Tipo C
<u>Número de interfaces USB/Tipo-C</u>	<input type="checkbox"/> 2 en la primera fila/2 en la última fila	<input type="checkbox"/> 2 en la primera fila/2 en la última fila	<input type="checkbox"/> 2 en la primera fila/2 en la última fila	<input type="checkbox"/> 2 en la primera fila/2 en la última fila	<input type="checkbox"/> 2 en la prime <input type="checkbox"/> en la última f
<u>Fuente de alimentación de 220V/230V</u>	-	<input type="checkbox"/>	-	<input type="checkbox"/>	<input type="checkbox"/>
<u>Función de carga inalámbrica del teléfono móvil.</u>	-	-	-	-	<input type="checkbox"/> primera fila

Configuración	Configuración	<input type="checkbox"/> Opcional	- ninguno		
<u>material del asiento</u>	<input type="checkbox"/> tela	<input type="checkbox"/> Opcional	- ninguno	<input type="checkbox"/> cuero artificial	<input type="checkbox"/> cuero artificial
<u>Método de ajuste del asiento principal</u>	<input type="checkbox"/> Ajuste hacia adelante y hacia atrás <input type="checkbox"/> Ajuste del respaldo <input type="checkbox"/> Ajuste de altura (4 direcciones)	<input type="checkbox"/> Ajuste hacia adelante y hacia atrás <input type="checkbox"/> Ajuste del respaldo <input type="checkbox"/> Ajuste de altura (4 direcciones)	<input type="checkbox"/> Ajuste hacia adelante y hacia atrás <input type="checkbox"/> Ajuste del respaldo <input type="checkbox"/> Ajuste de altura (4 direcciones)	<input type="checkbox"/> Ajuste hacia adelante y hacia atrás <input type="checkbox"/> Ajuste del respaldo <input type="checkbox"/> Ajuste de altura (4 direcciones)	<input type="checkbox"/> Ajuste hacia <input type="checkbox"/> adelante y ha <input type="checkbox"/> atrás <input type="checkbox"/> Ajuste del re: <input type="checkbox"/> Ajuste de alt <input type="checkbox"/> direcciones) <input type="checkbox"/> Ajuste del reposapierna: <input type="checkbox"/> Soporte lumt <input type="checkbox"/> vías)
<u>Método de ajuste del asiento secundario</u>	<input type="checkbox"/> Ajuste hacia adelante y hacia atrás <input type="checkbox"/> Ajuste del respaldo	<input type="checkbox"/> Ajuste hacia adelante y hacia atrás <input type="checkbox"/> Ajuste del respaldo	<input type="checkbox"/> Ajuste hacia adelante y hacia atrás <input type="checkbox"/> Ajuste del respaldo	<input type="checkbox"/> Ajuste hacia adelante y hacia atrás <input type="checkbox"/> Ajuste del respaldo	<input type="checkbox"/> Ajuste hacia <input type="checkbox"/> adelante y ha <input type="checkbox"/> atrás <input type="checkbox"/> Ajuste del re:
<u>Ajuste eléctrico del asiento principal/ del pasajero</u>	<input type="checkbox"/> anfitrión <input type="checkbox"/> / Vice-	<input type="checkbox"/> anfitrión <input type="checkbox"/> / Vicio <input type="checkbox"/>	<input type="checkbox"/> anfitrión <input type="checkbox"/> / Vice-	<input type="checkbox"/> anfitrión <input type="checkbox"/> / Vicio <input type="checkbox"/>	<input type="checkbox"/> anfitrión <input type="checkbox"/> / Vic
<u>Funciones del asiento delantero</u>	-	<input type="checkbox"/> calefacción	-	<input type="checkbox"/> calefacción	<input type="checkbox"/> calefacción <input type="checkbox"/> ventilación <input type="checkbox"/> Masaje (solo del conductor)
<u>Función de memoria del asiento eléctrico</u>	-	-	-	-	<input type="checkbox"/> asiento del conductor
<u>Ajuste del asiento de la segunda fila</u>	<input type="checkbox"/> Ajuste del respaldo	<input type="checkbox"/> Ajuste del respaldo	<input type="checkbox"/> Ajuste del respaldo	<input type="checkbox"/> Ajuste del respaldo	<input type="checkbox"/> Ajuste del re:
<u>Mesa pequeña trasera</u>	-	-	-	-	<input type="checkbox"/>
<u>asiento de gravedad cero</u>	-	-	-	-	<input type="checkbox"/> conductor pri
<u>Asientos traseros abatibles</u>	<input type="checkbox"/> proporciones invertidas	<input type="checkbox"/> proporciones invertidas	<input type="checkbox"/> proporciones invertidas	<input type="checkbox"/> proporciones invertidas	<input type="checkbox"/> proporciones invertidas
<u>Apoyabrazos central delantero/trasero</u>	<input type="checkbox"/> adelante <input type="checkbox"/> / atrás <input type="checkbox"/>	<input type="checkbox"/> adelante <input type="checkbox"/> / atrás <input type="checkbox"/>	<input type="checkbox"/> adelante <input type="checkbox"/> / atrás <input type="checkbox"/>	<input type="checkbox"/> adelante <input type="checkbox"/> / atrás <input type="checkbox"/>	<input type="checkbox"/> adelante <input type="checkbox"/> / atrás
<u>Portavasos trasero</u>	<input type="checkbox"/>	<input type="checkbox"/>	<input type="checkbox"/>	<input type="checkbox"/>	<input type="checkbox"/>
Audio/iluminación	Configuración	<input type="checkbox"/> Opcional	- ninguno		
<u>Nombre de la marca del altavoz</u>	<input type="checkbox"/> ándar	<input type="checkbox"/> Opcional	- ninguno	<input type="checkbox"/> Harman/Kardon(2.500 Harman Kardonyuanes)	<input type="checkbox"/> Harman/Kardon(2.500 Harman Kardonyuanes) <input type="checkbox"/> Harman/Kar

<u>Número de parlantes</u>	<input type="radio"/> 6 parlantes	<input type="radio"/> 6 parlantes <input type="radio"/> 8 parlantes	<input type="radio"/> 6 parlantes	<input type="radio"/> 6 parlantes <input type="radio"/> 8 parlantes	<input type="radio"/> 6 parlantes <input type="radio"/> 8 parlantes
<u>luz de lectura táctil</u>	<input type="radio"/>	<input type="radio"/>	<input type="radio"/>	<input type="radio"/>	<input type="radio"/>
<u>Iluminación ambiental interior del coche</u>	-	-	-	-	<input type="radio"/> 64 colores
<u>Aire</u>	Configuración <input type="radio"/> Opcional - ninguno				
<u>Método de control de temperatura del aire acondicionado.</u>	<input type="radio"/> estándar <input type="radio"/> aire acondicionado automático	<input type="radio"/> aire acondicionado automático	<input type="radio"/> aire acondicionado automático	<input type="radio"/> aire acondicionado automático	<input type="radio"/> aire acondicionado automático
<u>aire acondicionado con bomba de calor</u>	<input type="radio"/>	<input type="radio"/>	<input type="radio"/>	<input type="radio"/>	<input type="radio"/>
<u>Salida de aire del asiento trasero</u>	<input type="radio"/>	<input type="radio"/>	<input type="radio"/>	<input type="radio"/>	<input type="radio"/>
<u>Dispositivo de filtro PM2.5 para automóvil</u>	-	-	-	-	<input type="radio"/>
<u>refrigerador del coche</u>	-	-	-	-	-

Contacto

E-mail: info@atlexport.com

Whatsapp: +34 656 657378

www.atlexport.com

-Envío incluido hasta puerto cubano

-Disponibilidad de recambios garantizados.

-Tiempo de entrega: 90 días

-Se aceptan pagos desde el extranjero.



LAS FOTOS MOSTRADAS CORRESPONDEN A LA VERSIÓN: WAVE 720

















EV5

KIA

汽车之家












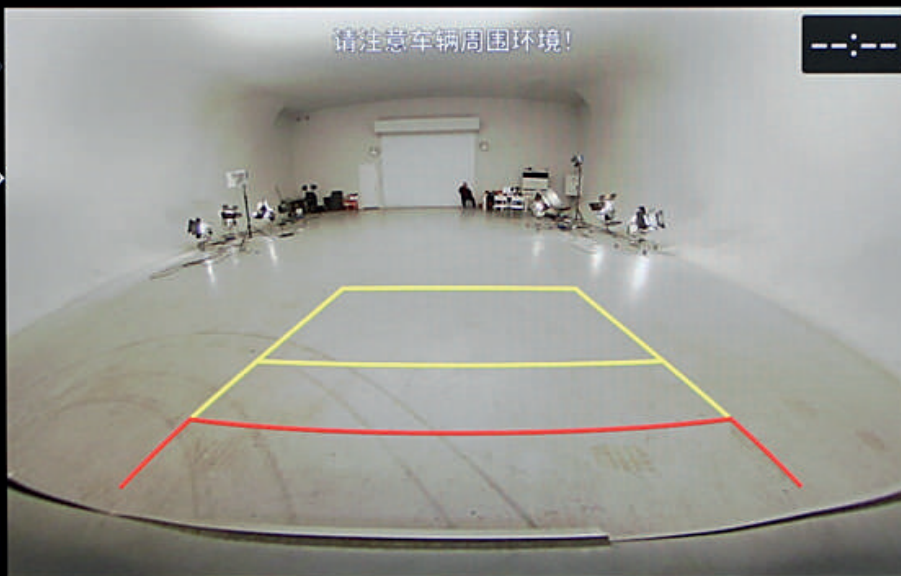


22.0



A/C

AUTO



HOME

MAP

SEARCH

MEDIA


APP

SETUP

POWER/VOL



⚠ 372k







汽车之家

买车 用车 养车 换车